

Träkarmar för trädörrar

Våra träkarmar tillverkas enligt en äldre hantverksmässig konstruktion, där karmarna slitsas och hopmonteras till en stabil konstruktion som också underlättar montage. Furukarmar för täckande ytbehandling tillverkas i minst klass C enligt SS 817302. Ädelträkarmar av furustomme med massiva pålimningar i önskat träslag tillverkas i klass A. Karmar i klarlackad furu tillverkas i klass B.

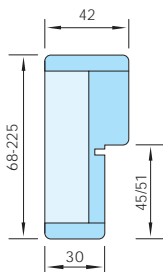
ÄDELTRÄKARM



Karmarna tillverkas av en furustomme med massiva pålimningar i önskat träslag. Ädelträet till pålimningarna kommer från särskilt utvalda stockar av högsta kvalitet. Karmen är försedd med justerbart slutbleck och elförzinkade gångjärn. Karmen är försedd med justerbart slutbleck och elförzinkade gångjärn. och är förberedd för montage med Programa karmskruv. För dörrar med brandklass E 30, EI 30 och EI 60 är karmen försedd med infälld brandsvällande list. Dörrar med ljudklass förses med monterad tätningsslist i karm alternativt dörrblad. Tätningsslist i karm placeras i urfräst spår.

Karmen, normalt 42 mm, levereras som standard med djupen 92, 118 eller 142 mm. Andra djup på begäran (68 - 225 mm).

YTBEHANDLING. Ädelträskarmar levereras klarlackade, oljade eller betsade.



Karmar kan tillverkas med djup upp till 225 mm.

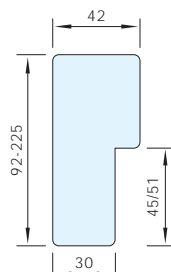
MÅLAD FURUKARM



Karmprofilen är hyvlad ur massiv furu. Karmen är försedd med justerbart slutbleck och elförzinkade gångjärn och förberedd för montage med Programa karmskruv. För dörrar med brandklass E 30, EI 30 och EI 60 är karmen försedd med infälld brandsvällande list. Dörrar med ljudklass förses med monterad tätningsslist i karm alternativt dörrblad. Tätningsslist i karm placeras i urfräst spår.

Karmen, normalt 42 mm, levereras som standard med djupen 92, 118 eller 142 mm. Andra djup på begäran (68 - 225 mm).

YTBEHANDLING. Målad furukarm levereras täckmålad i önskad NCS-kulör.



Karm för oklassad dörr.

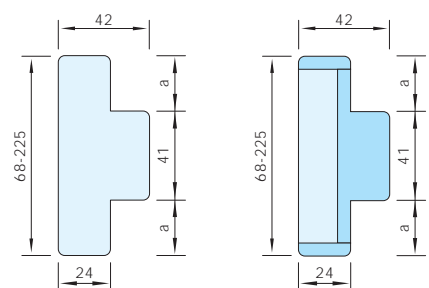
PENDELDÖRRSKARM



Karmprofilen är dubbelfalsad för symmetrisk placering av dörrbladet i karmen. Karmen levereras utan gångjärn. De dubbelverkande fjädergångjärnen är monterade på dörrbladet vid leverans. Gångjärnen monteras i karmen vid dörrmontaget och efter montaget ska fjäderspänningen justeras. Det är viktigt att spänningen är lika på alla gångjärn.

Karmen, normalt 42 mm, levereras som standard med djupen 92, 118 eller 142 mm. Andra djup på begäran (68 - 225 mm).

YTBEHANDLING. Motsvarande målad furukarm samt ädelträskarm ovan.



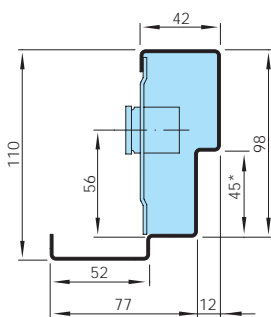
Stålkarmar för trädörrar

Till vårt trädörrssortiment finns också möjlighet att välja en stålkarm. Karmen tillverkas av kallvalsad 1,5 mm HSLA-stål (höghållfasthetsstål), men kan också levereras i rostfritt utförande och förses med tappbarande gångjärn i elförzinkat utförande. Karmarna är profilbuckade för att uppnå maximal styvhet och stabilitet. De levereras alltid sammansatta och isolerade med tröskel monterad, direkt från fabrik. Karmarna är provade och typgodkända med våra trädörrar upp till brandklass EI 30 och ljudklass R'w 40 dB. De är avsedda för utrymmen där slitaget är stort. Vanliga exempel är sjukhus, servicehus, stormarknader, idrottsanläggningar och industrier.

KARM 01

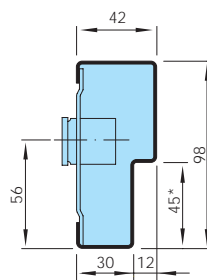


Foderbildande på gångjärnssidan (typ B enligt SS 817340).

Karmen skruvas i vägg genom de justerbara karmhylsorna. Karmhylsorna justeras med insexnyckel. Plastplugg 10 mm och fästskruv 7,5 mm ska användas och kan levereras mot beställning. Karmen ska drevas med lösull eller motsvarande (ingår ej) och därefter tätas med fogmassa för att uppnå respektive brand- och ljudklass.


KARM 02


Ej foderbildande och avsedd för smygmontage (typ C enligt SS 817340).

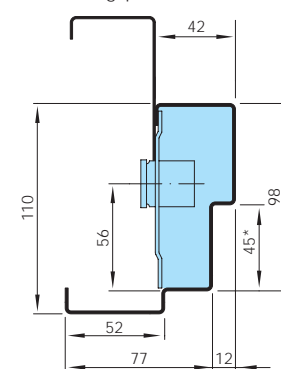
Karmen skruvas i vägg genom de justerbara karmhylsorna. Karmhylsorna justeras med insexnyckel. Plastplugg 10 mm och fästskruv 7,5 mm ska användas och kan levereras mot beställning. Karmen ska drevas med lösull eller motsvarande (ingår ej) och därefter tätas med fogmassa för att uppnå respektive brand- och ljudklass.


KARM 04-08


I grunden samma karm som 01, men kompletterad med omfattningsprofil för väggomfattning (typ A enligt SS 817340).

Först monteras karm 01. Därefter monteras omfattningsprofilerna som levereras löst. Pro-

filerna skruvas genom förstansade hål.



Karmtyp	Vägg tjocklek
04	85 - 110
05	111 - 135
06	136 - 160
07	161 - 185
08	186 - 210

* Vid rådande kantlist av trä eller aluminium är falsdjupet 50 mm.

KARM OP FÖR PENDELDÖRR O15

I grunden samma karm som 04-08 men anpassad för Orresta Dörrs pendeldörr O15.

